


Zapojení zástrček a zásuvek u přívěsů


12V Zapojení 7 pólové zástrčky (vidlice) přívěsu (typ 12N - ISO 1724) - schéma zapojení

pin	ozn.	funkce	barva vodiče
1	L	levé směrové světlo	žlutá
2	52	mlhovka	modrá
3	31	kostra (mínus pól)	bílá
4	P	pravé směrové světlo	zelená
5	58R	pravé obrysové světlo	hnědá
6	54	brzdová světla	červená
7	58L	levé obrysové světlo	černá



12V Zapojení 7 pólové zásuvky tažného zařízení (typ 12N - ISO 1724) - schéma zapojení

pin	ozn.	funkce	barva vodiče
1	L	levé směrové světlo	žlutá
2	52	mlhovka	modrá
3	31	kostra (mínus pól)	bílá
4	P	pravé směrové světlo	zelená
5	58R	pravé obrysové světlo	hnědá
6	54	brzdová světla	červená
7	58L	levé obrysové světlo	černá



12V Zapojení 13 pólové zástrčky (vidlice) přívěsu (ISO 11446) - schéma zapojení

pin	ozn.	funkce	barva vodiče
1	L	levé směrové světlo	žlutá
2	52	mlhovka	modrá
3	31	kostra (mínus pól)	bílá
4	P	pravé směrové světlo	zelená
5	58R	pravé obrysové světlo	hnědá
6	54	brzdová světla	červená
7	58L	levé obrysové světlo	černá
8		couvací světlo	
9		stálé napětí (plus pól)	
10		napětí po zapnutí klíčku (plus pól)	



11		kostra pro kontakt 10	
12		neobsazeno	
13		kostra pro kontakt 9	


12V Zapojení 13 pólové zásuvky tažného zařízení (ISO 11446) - schéma zapojení

pin	ozn.	funkce	barva vodiče
1	L	levé směrové světlo	žlutá
2	52	mlhovka	modrá
3	31	kostra (mínus pól)	bílá
4	P	pravé směrové světlo	zelená
5	58R	pravé obrysové světlo	hnědá
6	54	brzdová světla	červená
7	58L	levé obrysové světlo	černá
8		couvací světlo	
9		stálé napětí (plus pól)	
10		napětí po zapnutí klíčku (plus pól)	
11		kostra pro kontakt 10	
12		neobsazeno	
13		kostra pro kontakt 9	




24V Zapojení 7 pólové zástrčky (vidlice) přívěsu (hlavní typ 24V - ISO 1185) - schéma zapojení

pin	ozn.	funkce	barva vodiče
1	31	kostra (mínus pól)	bílá
2	58L	levé obrysové světlo	černá
3	L	levé směrové světlo	žlutá
4	54	brzdová světla	červená
5	R	pravé směrové světlo	zelená
6	58R	pravé obrysové světlo	hnědá
7	54G	ovládání brzd přívěsu	modrá



24V Zapojení 7 pólové zástrčky přívěsu (doplňková typ 24S - ISO 3731) - schéma zapojení

pin	ozn.	funkce	barva vodiče
1	31	kostra (mínus pól)	bílá
2		neobsazeno	
3		couvačka	žlutá
4		stálé napětí (plus pól)	červená



5		ovládání přes kostru	zelená	
6		napětí po zapnutí klíčku (plus pól)	hnědá	
7		mlhové světlo	modrá	

© 2011 NOWONET media, s.r.o., všechna práva vyhrazena